

# INSPIRON 14/14R/M431R

## Quick Start Guide

Snelstartgids

Guide d'information rapide

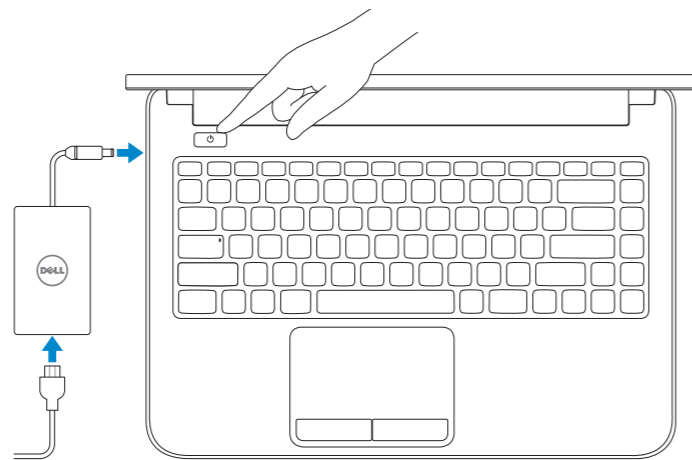
Guia de Início Rápido

Guía de inicio rápido



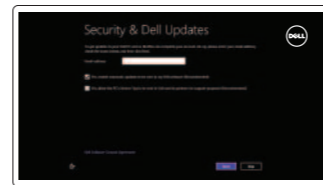
## 1 Connect the power adapter and turn on your computer

Sluit het netadapter aan en schakel de computer in  
Brancher l'adaptateur secteur et allumer votre ordinateur  
Conecte o adaptador de energia e ligue o computador  
Conecte el adaptador de alimentación y encienda el equipo



## 2 Finish Windows setup

Voltooi de Windows-setup | Terminer l'installation de Windows  
Terminar configuração do Windows | Finalizar configuración de Windows



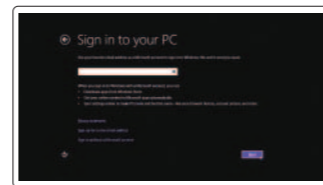
### Enable security and updates

Schakel de beveiliging en updates in  
Activez la sécurité et les mises à jour  
Ativar segurança e atualizações  
Habilitar seguridad y actualizaciones



### Connect to your network

Maak verbinding met uw network  
Connectez-vous à votre réseau  
Conectar a rede  
Conectarse a la red



### Sign in to your Microsoft account or create a local account

Meld u aan bij uw Microsoft-account of maak een lokale account aan  
Connectez-vous à votre compte Microsoft ou créez un compte local  
Registrar na conta Microsoft ou criar uma conta local  
Iniciar sesión con su cuenta de Microsoft o crear una cuenta local

## 3 Explore resources

Verken de hulpbronnen | Explorer les ressources  
Explorar recursos | Explorar recursos



### Help and Tips

Hulp en tips | Aide et astuces  
Ajuda e dicas | Ayuda y sugerencias



### My Dell

Mijn Dell | Mon Dell  
Meu Dell | Mi Dell



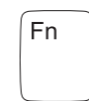
### Register your computer

Registreer de computer | Enregistrer votre ordinateur  
Registrar o computador | Registrar el equipo

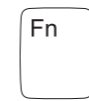
## Shortcut keys

Sneltoetsen | Raccourcis clavier

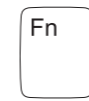
Teclas de atalho | Teclas de acceso directo



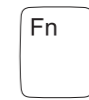
Switch to external display  
Naar extern beeldscherm schakelen  
Basculer vers un moniteur externe  
Alternar para monitor externo  
Cambiar a la pantalla externa



Turn off/on wireless  
Draadloos in-/uitschakelen  
Activer/désactiver le sans fil  
Ligar/desligar a rede sem fio  
Activar/desactivar la función inalámbrica



Enable/Disable touchpad  
Touchpad in-/uitschakelen  
Activer/désactiver le pavé tactile  
Habilitar/desabilitar o touch pad  
Activar/desactivar la superficie táctil



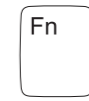
Decrease brightness  
Helderheid verminderen | Diminuer la luminosité  
Reducir o brilho | Disminuir brillo



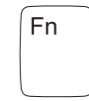
Increase brightness  
Helderheid vermeerderen | Augmenter la luminosité  
Aumentar o brilho | Aumentar brillo



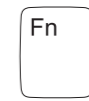
Play previous track or chapter  
Vorig nummer of hoofdstuk afspelen  
Lire le morceau ou le chapitre précédent  
Tocar a faixa ou o capítulo anterior  
Reproducir la pista o el capítulo anterior



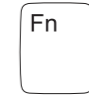
Play/Pause  
Afspelen/Pauzeren | Lire/Pause  
Tocar/pausar | Reproducir/Pausar



Play next track or chapter  
Volgend nummer of hoofdstuk afspelen  
Lire le morceau ou le chapitre suivant  
Tocar a próxima faixa ou capítulo  
Reproducir la pista o el capítulo siguiente



Decrease volume  
Geluidsniveau omlaag | Diminuer le volume sonore  
Diminuir o volume | Disminuir el volumen



Increase volume  
Geluidsniveau omhoog | Augmenter le volume sonore  
Aumentar o volume | Aumentar el volumen



Mute audio  
Geluid dempen | Couper le son  
Sem áudio | Silenciar el audio

## Product support and manuals

Productondersteuning en handleidingen  
Support produits et manuels  
Suporte e manuais do produto  
Soporte del producto y manuales

## Contact Dell

Neem contact op met Dell | Contacter Dell  
Contatar a Dell | Póngase en contacto con Dell

## Regulatory and safety

Regelgeving en veiligheid | Réglementations et sécurité  
Normalização e segurança | Normativa y Seguridad

## Regulatory model and type

Beschreven model en type  
Modèle et type réglementaires  
Modelo e tipo de normalização  
Modelo y tipo normativo

## Computer model

Computermodel | Modèle de l'ordinateur  
Modelo do computador | Modelo de equipo

[dell.com/support](http://dell.com/support)

[dell.com/support/manuals](http://dell.com/support/manuals)

[dell.com/windows8](http://dell.com/windows8)

[dell.com/contactdell](http://dell.com/contactdell)

[dell.com/regulatory\\_compliance](http://dell.com/regulatory_compliance)

**P37G**

**P37G001/P37G002/P37G003**

**Inspiron**

**3421/5421/5435/3437/5437**

## Información para NOM, o Norma Oficial Mexicana

La información que se proporciona a continuación se mostrará en los dispositivos que se describen en este documento, en conformidad con los requisitos de la Norma Oficial Mexicana (NOM):

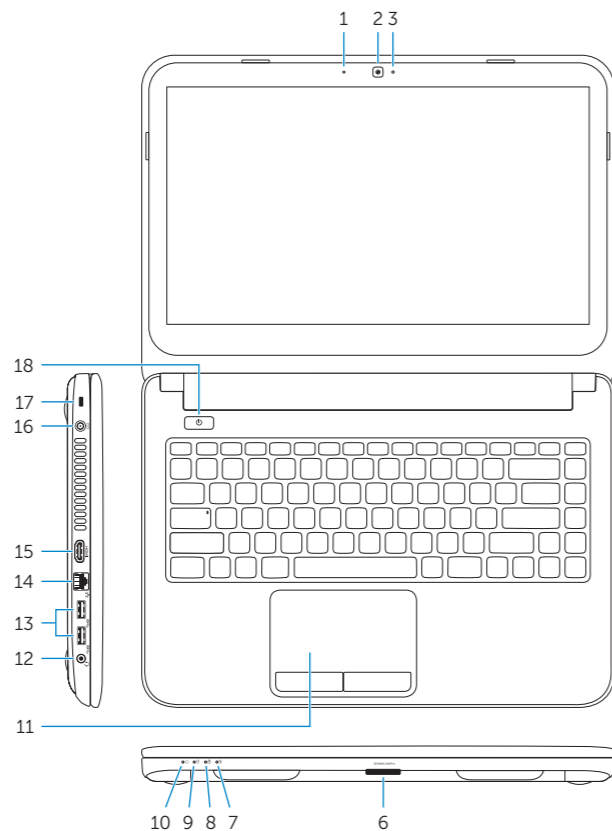
### Importador:

Dell Mexico S.A. de C.V.  
AV PASEO DE LA REFORMA NO 2620 PISO 11  
COL. LOMAS ALTAS  
MEXICO DF CP 11950

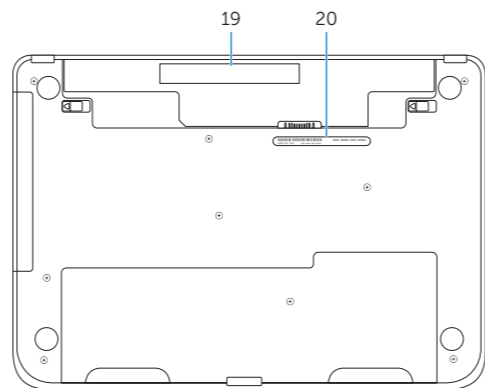
Modelo	P37G
Voltaje de alimentación	100 V CA–240 V CA
Frecuencia	50 Hz–60 Hz
Consumo de corriente de entrada	1,50 A/1,60 A/1,70 A
Voltaje de salida	19,50 VCC
Consumo de corriente de salida	3,34 A/4,62 A
País de origen	Hecho en China

## Features

Kenmerken | Caractéristiques | Características | Funciones



1. Digital microphone
2. Camera
3. Camera-status light
4. Optical drive
5. USB 2.0 port
6. Media-card reader
7. Wireless-status light
8. Battery-status light
9. Hard-drive activity light
10. Power-status light
11. Touchpad
12. Headset port



13. USB 3.0 ports (2)
14. Network port
15. HDMI port
16. Power-adaptor port
17. Security-cable slot
18. Power button
19. Regulatory label
20. Service Tag label

1. Digitale microfoon
2. Camera
3. Statuslampje camera
4. Optisch station
5. USB 2.0-poort
6. Mediakaartlezer
7. Statuslampje draadloos netwerk
8. Statuslampje batterij
9. Activiteitslampje harde schijf
10. Lampje energieniveau
11. Touchpad
12. Headsetpoort

1. Microphone numérique
2. Caméra
3. Voyant d'état de la caméra
4. Lecteur optique
5. Port USB 2.0
6. Lecteur de carte mémoire
7. Voyant d'état du sans fil
8. Voyant d'état de la batterie
9. Voyant d'activité du disque dur
10. Voyant d'état de l'alimentation
11. Pavé tactile
12. Port pour casque

13. USB 3.0-poorten (2)
14. Netwerkpoot
15. HDMI-poort
16. Poort voor netadapter
17. Sleuf voor beveiligingskabel
18. Aan-uitknop
19. Label met voorschriften
20. Servicetag

13. Ports USB 3.0 (2)
14. Port réseau
15. Port HDMI
16. Port de l'adaptateur secteur
17. Emplacement pour câble de sécurité
18. Bouton d'alimentation
19. Étiquette de conformité aux normes
20. Étiquette de numéro de service

1. Microfone digital
2. Câmera
3. Luz de status da câmera
4. Unidade ótica
5. Porta USB 2.0
6. Leitor de cartão de mídia
7. Luz de status da rede sem fio
8. Luz de status da bateria
9. Luz de atividade do disco rígido
10. Luz de status de energia
11. Touch pad
12. Porta para fone de ouvido

1. Micrófono digital
2. Cámara
3. Indicador luminoso de estado de la cámara
4. Unidad óptica
5. Puerto USB 2.0
6. Lector de tarjetas multimedia
7. Indicador luminoso del estado de la conexión inalámbrica
8. Indicador luminoso del estado de la batería
9. Indicador luminoso de la actividad de la unidad de disco duro
10. Indicador luminoso de estado de alimentación
11. Superficie táctil
12. Puerto de audífonos
13. Puertos USB 3.0 (2)
14. Puerto de red
15. Puerto HDMI
16. Puerto de adaptador de alimentación
17. Ranura del cable de seguridad
18. Botón de encendido
19. Etiqueta normativa
20. Etiqueta de servicio

